ภาคผนวกที่ 7

ภาพถ่ายผลการปฏิบัติตามมาตรการป้องกันและแก้ไขผลกระทบสิ่งแวดล้อม และติดตามตรวจสอบคุณภาพสิ่งแวดล้อม

ภาพถ่ายผลการปฏิบัติตามมาตรการป้องกันและแก้ไขผลกระทบสิ่งแวดล้อม และติดตามตรวจสอบคุณภาพสิ่งแวดล้อม โครงการ THONGLOR 25 APARTMENT (ระยะดำเนินการ) ประจำเดือนมกราคม-มิถุนายน 2567

รูปที่ ผ7.1 รั้วรอบพื้นที่โครงการ

รูปที่ ผ7.2 พื้นที่สีเขียวบริเวณชั้น 1 และชั้นดาดฟ้า

รูปที่ ผ7.3 ป้ายจำกัดความเร็ว

รูปที่ ผ7.4 สันนูนลดความเร็ว

รูปที่ ผ7.5 ถนนภายในโครงการ

รูปที่ ผ7.6 ที่จอดบริเวณชั้นที่ 1



รูปที่ ผ7.7 ที่จอดรถใต้ดิน

ภาพถ่ายผลการปฏิบัติตามมาตรการป้องกันและแก้ไขผลกระทบสิ่งแวดล้อม และติดตามตรวจสอบคุณภาพสิ่งแวดล้อม โครงการ THONGLOR 25 APARTMENT (ระยะดำเนินการ) ประจำเดือนมกราคม-มิถุนายน 2567

รูปที่ ผ7.8 ติดตั้งพัดลมดูดอากาศ	รูปที่ ผ7.9 ป้ายห้ามติดเครื่องยนต์
รูปที่ ผ7.10 สัญลักษณ์จราจรบนพื้นทาง	รูปที่ ผ7.11 ป้ายห้ามเร่งเครื่องยนต์
รูปที่ ผ7.12 ระบบบำบัดน้ำเสียแบบฟิล์มตรึงเติมอากาศ	รูปที่ ผ7.13 เจ้าหน้าที่ดูแลรักษาและควบคุมระบบบำบัดน้ำเสีย
รูปที่ ผ7.14 รถสูบสิ่งปฏิกูล	รูปที่ ผ7.15 พนักงานตักไขมันจากถังดักไขมัน
รูปที่ ผ7.16 ท่อระบายแก๊ส	รูปที่ ผ7.17 ถังเก็บน้ำแบบ Fiberglass แบบมีฝาปิด

ภาพถ่ายผลการปฏิบัติตามมาตรการป้องกันและแก้ไขผลกระทบสิ่งแวดล้อม และติดตามตรวจสอบคุณภาพสิ่งแวดล้อม โครงการ THONGLOR 25 APARTMENT (ระยะดำเนินการ) ประจำเดือนมกราคม-มิถุนายน 2567

รูปที่ ผ7.18 ระบบสูบน้ำในอาคาร

รูปที่ ผ7.19 ป้ายรณรงค์การประหยัดน้ำ



รูปที่ ผ7.20 สระว่ายน้ำ

รูปที่ ผ7.21 รางระบายน้ำ

รูปที่ ผ7.22 บริเวณสระว่ายน้ำ

รูปที่ ผ7.23 ป้ายบอกระดับความลึกสระว่ายน้ำ



รูปที่ ผ7.24 พนักงานรักษาความสะอาดบริเวณสระว่ายน้ำ

ภาพถ่ายผลการปฏิบัติตามมาตรการป้องกันและแก้ไขผลกระทบสิ่งแวดล้อม และติดตามตรวจสอบคุณภาพสิ่งแวดล้อม โครงการ THONGLOR 25 APARTMENT (ระยะดำเนินการ) ประจำเดือนมกราคม-มิถุนายน 2567

รูปที่ ผ7.25 อุปกรณ์ประจำสระว่ายน้ำ

รูปที่ ผ7.26 เจ้าหน้าที่ดูแลสระว่ายน้ำ

รูปที่ ผ7.27 ป้ายแสดงวิธีการปฐมพยาบาลคนจมน้ำ

รูปที่ ผ7.28 พนักงานดูดตะกอนภายในสระว่ายน้ำ

รูปที่ ผ7.29 ป้ายแสดงกฎข้อปฏิบัติสำหรับผู้ใช้สระว่ายน้ำ

รูปที่ ผ7.30 ระบบมิเตอร์ไฟฟ้าสำหรับระบบบำบัดน้ำเสีย

รูปที่ ผ7.31 ท่อระบายน้ำคอนกรีต

รูปที่ ผ7.32 ห้องเครื่องกำเนิดไฟฟ้า

รูปที่ ผ7.33 ห้องพักขยะฝอยประจำชั้น

ภาพถ่ายผลการปฏิบัติตามมาตรการป้องกันและแก้ไขผลกระทบสิ่งแวดล้อม และติดตามตรวจสอบคุณภาพสิ่งแวดล้อม โครงการ THONGLOR 25 APARTMENT (ระยะดำเนินการ) ประจำเดือนมกราคม-มิถุนายน 2567

รูปที่ ผ7.34 ถังขยะบริเวณห้องสำนักงาน และห้องออกกำลังกาย	รูปที่ ผ7.35 ป้ายประชาสัมพันธ์ให้ผู้พักอาศัยภายในโครงการ
รูปที่ ผ7.36 พนักงานขนย้ายมูลฝอย	รูปที่ ผ7.37 ห้องพักมูลฝอยแห้ง ห้องพักมูลฝอยเปียก และห้องพักมูลฝอยอันตราย
รูปที่ ผ7.38 เจ้าหน้าที่รักษาความปลอดภัย	รูปที่ ผ7.39 พนักงานทำความสะอาดห้องพักมูลฝอยรวม
รูปที่ ผ7.40 ท่อรวบรวมน้ำเสีย	รูปที่ ผ7.41 หม้อแปลง ชนิด il Type ขนาด 630 KVA
รูปที่ ผ7.42 ไฟฟ้าส่องสว่างฉุกเฉิน	รูปที่ ผ7.43 ป้ายประชาสัมพันธ์ล้างเครื่องปรับอากาศ

ภาพถ่ายผลการปฏิบัติตามมาตรการป้องกันและแก้ไขผลกระทบสิ่งแวดล้อม และติดตามตรวจสอบคุณภาพสิ่งแวดล้อม โครงการ THONGLOR 25 APARTMENT (ระยะดำเนินการ) ประจำเดือนมกราคม-มิถุนายน 2567

รูปที่ ผ7.44 ป้ายแสดงเลขชั้นที่ชัดเจน	รูปที่ ผ7.45 หัวรับน้ำดับเพลิง
รูปที่ ผ7.46 หัวรับน้ำดับเพลิงภายในอาคาร	รูปที่ ผ7.47 แผงควบคุม (Fire alarm control panel : (FCP)
รูปที่ ผ7.48 เครื่องตรวจจับควัน	รูปที่ ผ7.49 เครื่องตรวจจับความร้อน
รูปที่ ผ7.50 เครื่องแจ้งเหตุโดยใช้มือดึง	รูปที่ ผ7.51 กริ่งสัญญาณเตือนอัคคีภัย
รูปที่ ผ7.52 บันไดหนีไฟ ST-01 และ ST-02	รูปที่ ผ7.53 จุดรวมพล

ภาพถ่ายผลการปฏิบัติตามมาตรการป้องกันและแก้ไขผลกระทบสิ่งแวดล้อม และติดตามตรวจสอบคุณภาพสิ่งแวดล้อม โครงการ THONGLOR 25 APARTMENT (ระยะดำเนินการ) ประจำเดือนมกราคม-มิถุนายน 2567

รูปที่ ผ7.54 แบบแปลนแผนผังของอาคารแต่ละชั้น

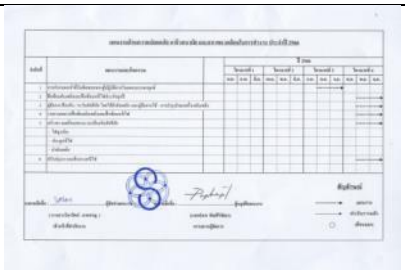

รูปที่ ผ7.55 แผนการซ้อมการอพยพคนกรณีเพลิงไหม้



รูปที่ ผ7.56 ป้ายชื่อโครงการ ลูกศรแสดงทิศทางบริเวณทางเข้า-ออกโครงการ

รูปที่ ผ7.57 ไฟฟ้าแสงสว่าง

รูปที่ ผ7.58 ป้ายจำกัดความสูง 2.2 เมตร

รูปที่ ผ7.59 กระจกโค้ง

รูปที่ ผ7.60 ติดตั้งป้ายแจ้งผู้พักอาศัยให้เปิดไฟหน้ารถ

รูปที่ ผ7.61 ป้ายหนีไฟ

รูปที่ ผ7.62 อาคารโครงการ